



**voor het indienen  
van een subsidie-  
aanvraag bij  
het FBJP**

# 1 Formuleer een heldere en gefocuste onderzoeksvraag

Wat wil je precies onderzoeken? Formuleer een duidelijke en afgebakende onderzoeksvraag. Dat geeft je onderzoek focus. Let er daarnaast op dat je onderzoeksvraag open geformuleerd is.






## 2 Waarborg journalistieke distantie


Als journalist opereer je kritisch en onafhankelijk, maar wekt jouw aanvraag die indruk ook? Loop je aanvraag door op aannames, check of je onderzoeksvragen open geformuleerd zijn en leg uit hoe je journalistieke distantie bewaart. Kijk ook naar eventuele medefinancierders van het project en voorkom dat er sprake is van belangenverstrengeling.

3

# Licht toe waarom dit verhaal verteld moet worden



Journalistieke urgentie is belangrijk bij een journalistiek project. Waarom moet dit onderzoek uitgevoerd worden? Wat maakt jouw project inzichtelijk en wat heeft het publiek eraan?




4

# Leg uit waarom dit verhaal nu verteld moet worden

Journalistieke actualiteit is belangrijk bij een journalistiek project. Waarom moet dit onderzoek nu uitgevoerd worden? Wat is het actuele haakje?

5

# Licht je onderzoeks- methodes toe



Welke journalistieke methodes ga je gebruiken?  
Sluiten die aan bij je onderzoeksvraag? Als je meerdere  
methodes gebruikt, hoe vullen die elkaar aan?



6

## Beschrijf de toevoegde waarde van jouw project

Wat voegt jouw onderzoek toe aan de huidige informatievoorziening over jouw onderwerp?

Op wat voor manier is jouw project vernieuwend? Denk daarbij bijvoorbeeld aan invalshoek, vorm, methodes en aanpak.



# Licht de haalbaarheid toe




Hoe haalbaar is jouw onderzoek? Wat zijn eventuele hindernissen en hoe ga je daarmee om? Zorg voor een doordachte aanpak en probeer zo concreet mogelijk te beschrijven hoe je je project wil uitvoeren. Heb je toegang tot je bronnen? Zo nee, hoe ga je die krijgen? Vooral bij gevoelige onderwerpen is het belangrijk de toegang tot bronnen toe te lichten.




# 8

## Neem de tijd voor het schrijven van je aanvraag



Schrijf een doordachte aanvraag. Bedenk dat je de beoordelingscommissie goed duidelijk moet maken waarom het project een subsidie nodig heeft om te slagen.

Iets wat voor jou logisch klinkt, is voor de ander misschien niet zo logisch. Geef context en leg uit.



# 9 Leg je aanvraag in concept voor


Wil je dat het bureau van het Fonds BJP even meekijkt of je aanvraag helder is geformuleerd voordat je je officiële aanvraag indient?

Vul het online aanvraagformulier zo volledig mogelijk in (incl. bijlagen) en geef ons op [fonds@fondsbjp.nl](mailto:fonds@fondsbjp.nl) een seintje dat je concept-aanvraag klaarstaat. Binnen 7 dagen hoor je van ons.

# 10

## Dien je aanvraag in via het online subsidieportaal

Klaar om je subsidieaanvraag in te dienen?  
Doe dit via het online subsidieportaal van het  
FBJP. Circa zes weken na indiening krijg je  
bericht over het besluit.





# Vragen?

Kijk op [www.fondsbjp.nl](http://www.fondsbjp.nl) of neem contact op  
via [fonds@fondsbjp.nl](mailto:fonds@fondsbjp.nl).



# Op de hoogte blijven van onze activiteiten?

Volg ons op [Facebook](#), [Instagram](#), [LinkedIn](#) of [Twitter](#) of schrijf je in voor de [nieuwsbrief](#).